

Luminaire suspendu - Diffuseur micro-prismatique - à rayonnement direct/indirect

Cadre en aluminium ultra-plat blanc laqué à la poudre, hauteur visible 13 mm; Couleur du boîtier blanc signalisation RAL 9016; Répartition de la lumière à rayonnement direct par micro-écran prismatique, pour postes de travail sur écran selon la norme actuelle EN 12464-1, répartition indirecte de la lumière par diffuseur à rayonnement discret. Pilote LED externe intégré au cache-piton. Branchement électrique par câble de raccordement blanc intégré 3 x 0,75 mm², avec système enfichable. Kit de suspension complet réglable en hauteur, compris dans la livraison

CARACTÉRISTIQUES

Numéro de commande	60204034150
Numéro EAN	4020863350896
Tarif des douanes	94051190
Marque de certification	IP 20/40, Classe d'isolation II, PTE 65° < 3000, F, Intérieur, CE
Degré de résistance aux chocs IK	IK02
Température ambiante	ta 25°C
Durée de la garantie	5 Années
Programmes d'aide de l'État	BEG - subvention fédérale pour les bâtiments performants (valable uniquement pour l'Allemagne)

ÉLECTROTECHNIQUE

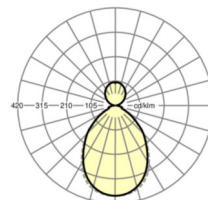
Ballast	Pilote électronique à canaux multiples, 4-étapes (1 pièce)
Puissance du système	38W-29W
Tension secteur	230V/50Hz
Classe de efficacité énergétique/Source de lumière	C

ÉCLAIRAGISME

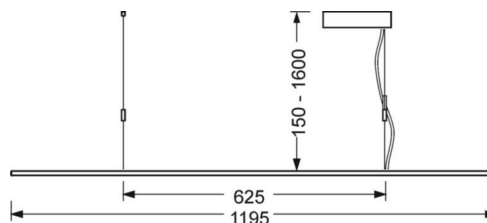
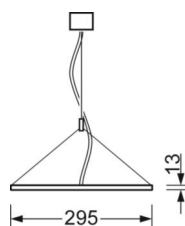
Équipement	LED, Rendu des couleurs/Température de couleur CRI ≥ 80 / 4000K
Tolérance de localisation chromatique (MacAdam)	3SDCM
Groupe de risque photobiologique (Luminaire)	RGO
Flux lumineux nominal/niveaux d'enclenchement (PE multi)	5400lm/38W, 5000lm/35W, 4800lm/33W, 4300lm/29W (Réglage standard 5400 lm)
Longévité des sources LED	50000h L90/B10 (Tq 25°C), 100000h L70/B50 (Tq 25°C)
Efficacité lumineuse du luminaire	147lm/W-144lm/W
UGR trans./long.	16.2 / 16.1 (38W)

LIEN PROFOND

<https://www.regiolux.de/fr/article/60204034150>



Référence	LED 5400lm/38W 840
ηLB	100 %
Φ ↓/↑	73 % / 27 %
UGR trans./long.	16.2 / 16.1
BAP	65° < 3000cd/m ²



MÉCANIQUE

Couleur du boîtier	blanc signalisation RAL 9016
Cotes (Long.xLarg.xH/DxH)	1195mm x 295mm x 13mm
Poids (net)	4.6kg
Type de montage	Montage individuel suspendu

Dimensions

L	1195 mm	Longueur
B	295 mm	Largeur
H	13 mm	Hauteur
A1	625 mm	Écart de fixation montage individuel
P min	150 mm	Longueur de suspension minimale
P max	1600 mm	Longueur de suspension maximale